

The Netherlands

 SM1
SM2


0003



Communication concerning:

approval granted
~~approval refused~~
~~approval extended~~
~~approval withdrawn~~
~~production definitely discontinued *~~

of a type of side-marker lamp marked SM1/SM2 * pursuant to Regulation No. 91

Approval no. 0003

Extension No. --

1. Trade name or mark of the side-marker lamp : Hella
2. Manufacturer's name for the type of side-marker lamp : 2PS 002 727-AC
3. Manufacturer's name and address : Hella KG Hueck & Co.
Lippstadt, Germany
4. If applicable, name and address of the manufacturer's representative : Sluyter B.V.
Nieuwegein, The Netherlands
5. Submitted for approval on : March 3, 1994
6. Technical service responsible for conducting approval tests : N.V. KEMA
7. Date of test report : April 8, 1994
8. Number of test report : 94-045
9. Concise description:
 - Colour of light emitted : amber/~~red~~ *
 - Number and category of filament lamps: (1x) C5W
10. Position of the approval mark : see drawing
11. Reason(s) for extension (if applicable) : --


 postbus 777
2700 AT zoetermeer

 europaweg 205
tel. (079) 45 81 00
fax. (079) 45 80 21

Approval no. 0003

Extension No. --

12. Approval granted/~~refused/extended/withdrawn~~ *

13. Place : Zoetermeer

14. Date : April 14, 1994

15. Signature



16. The list of documents deposited with the Administrative Service which has granted approval is annexed to this communication and may be obtained on request:

- one drawing No. 2PS 002 727-AC
- test report as mentioned in item 8

* Strike out what does not apply.

Regulation 91-0



Typbezeichnung: 2PS 002 727-AC

Anlage 2

Gehört zur G.-Nr.:

Anbauanweisung Nr.:

Seitenmarkierungsleuchte für Kraftfahrzeuge.

Ineinandergebaut mit einem Rückstrahler Typ 2PS 004 361-AD.

Glühlampentyp: Kategorie C5W.

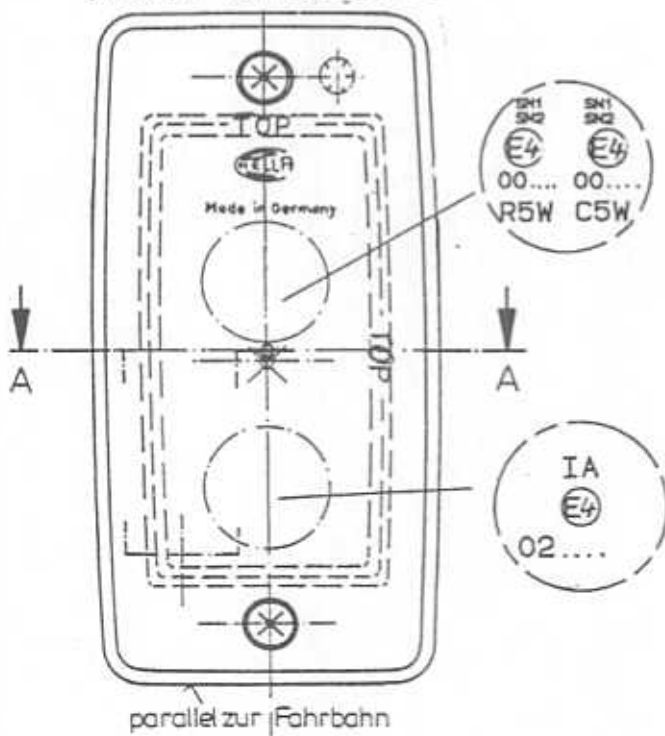
☼ = Bezugspunkt nach den ECE-Regelungen 3 und 91.

☼ = Bezugspunkt zur Bestimmung der Grenzen der leuchtenden Fläche nach 76/756/EWG bzw. ECE-Regelung 48. Markierung siehe auf der Abschlußscheibe. Maße siehe Anlage 1. Blatt 3.

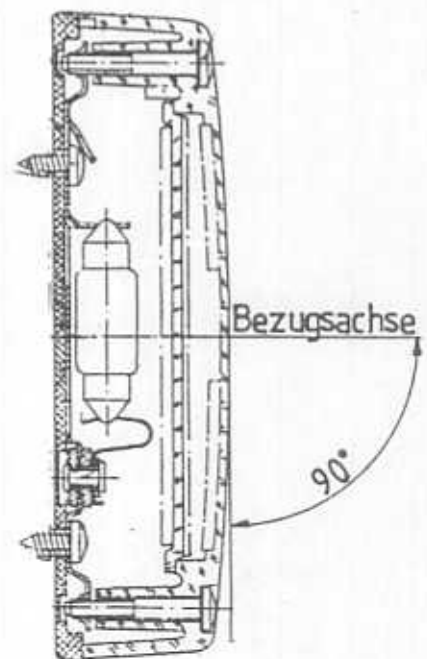
Bezugsachse: Parallel zur Fahrzeuglängsachse und parallel zur Fahrbahn.

Das Gerät darf auch 90° um die Bezugsachse gedreht angebaut werden. 'TOP' auf der Grundplatte und Abschlußscheibe beachten.

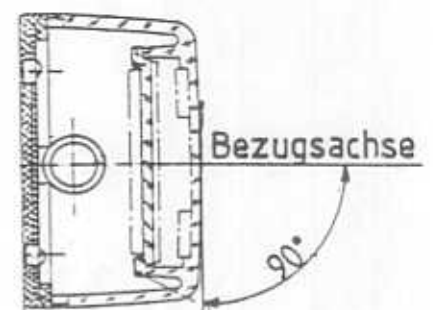
Ansicht von der Seite



Ansicht von vorn



Ansicht von oben



15.02.1994

Der An- bzw. Einbau der Geräte hat nach anliegenden An- bzw. Einbauunterlagen (z. B. Skizze und Anlage) zu erfolgen.

Hella KG · Hueck & Co. · 4780 Lippstadt

The Netherlands



023152



APPROVAL GRANTED
~~APPROVAL EXTENDED~~
~~APPROVAL REFUSED~~
~~APPROVAL WITHDRAWN~~
~~PRODUCTION DEFINITELY DISCONTINUED *~~

Communication concerning:

of a type of retroreflecting device pursuant to Regulation No. 3

Approval No. 023152

Extension No. --

1. Trade name or mark of the device : Hella
2. Manufacturer's name for the type of device : 2PS 004 361-AD
3. Manufacturer's name and address : Hella KG Hueck & Co.
Lippstadt, West-Germany
4. If applicable, name and address of the manufacturer's representative : Sluyter B.V.
Celciusbaan 2, 3430 BJ Nieuwegein,
The Netherlands
5. Submitted for approval on : March 3, 1994
6. Technical service responsible for conducting approval tests : N.V. KEMA
7. Date of report : April 8, 1994
8. Number of test report : 94-046
9. Concise description:
~~In isolation~~/part of an assembly of devices *
 Colour of the light emitted : white/red/amber *
10. Position of the approval mark : see drawing(s)
11. Reason(s) for extension (if applicable) : --

postbus 777
2700 AT zoetermeer

europsweg 205
tel. (079) 45 81 00
fax. (079) 45 80 21

Approval No. 023152

Extension No. --

12. Approval granted/~~refused~~, ~~extended~~/~~withdrawn~~ *

13. Place : Zoetermeer

14. Date : April 14, 1994

15. Signature :

A handwritten signature in black ink is written over a circular stamp. The stamp contains the name "H. Jreston" in a serif font, with a small star to the left of the name. The signature is a cursive-style name that appears to be "H. Jreston".

16. The list of documents deposited with the Administrative Service which has granted approval is annexed to this communication and may be obtained on request:
- 6 drawing(s) No(s). 2PS 004 361-AD, -AE, -AF, 2PS 002 727-AA, -AB and -AC
 - test report(s) as mentioned in item 8

Regulation 3



Typbezeichnung: 2PS 004 361-AD

Anlage 2

Gehört zur G.-Nr.:

Anbauanweisung Nr.:

Schluß-Umrißleuchte mit Rückstrahler für Kraftfahrzeuge.

Der Rückstrahler darf auch in farbloser Ausführung mit einer Begrenzungs-Umrißleuchte oder in gelber Ausführung mit einer Seitenmarkierungsleuchte ineinandergebaut werden.

Glühlampentyp: Kategorie R5W.

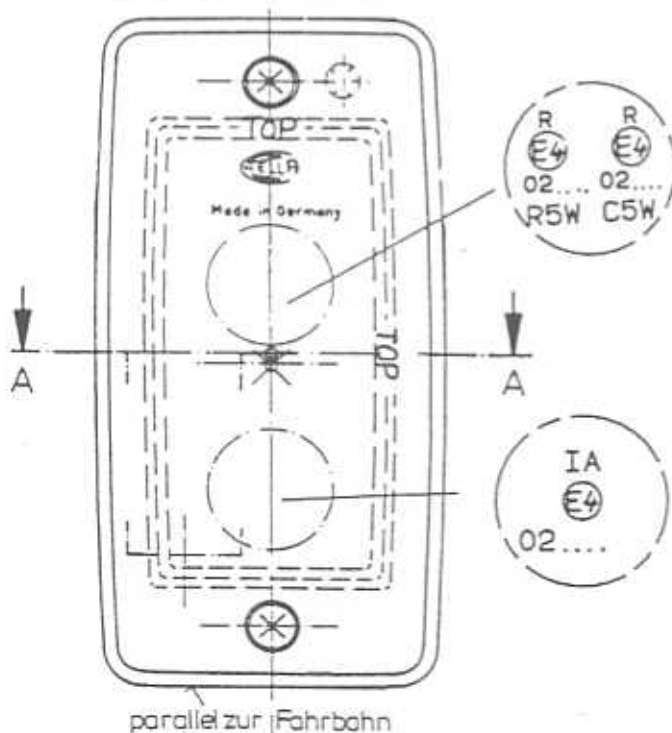
⊗ = Bezugspunkt nach den ECE-Regelungen 3 und 7.

⊙ = Bezugspunkt zur Bestimmung der Grenzen der leuchtenden Fläche nach 76/756/EWG bzw. ECE-Regelung 48. Markierung siehe auf der Abschlußscheibe. Maße siehe Anlage 1, Blatt 3.

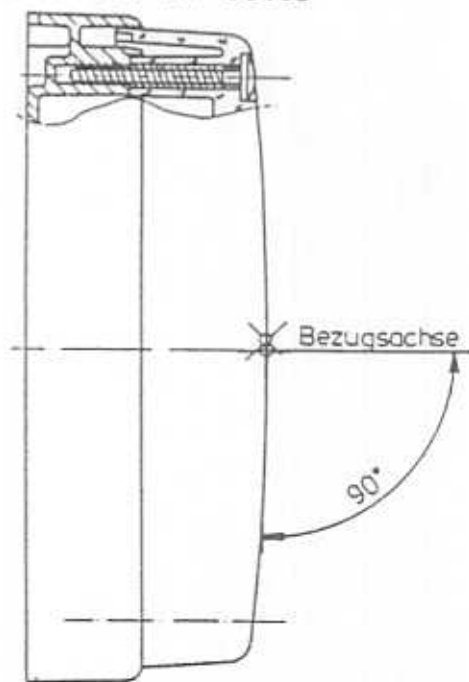
Bezugsachse: Parallel zur Fahrzeuglängsachse und parallel zur Fahrbahn.

Das Gerät darf auch 90° um die Bezugsachse gedreht angebaut werden. 'TOP' auf der Grundplatte und Abschlußscheibe beachten.

Ansicht von vorn



Ansicht von der Seite



Ansicht von oben

